



南区ひばる子どもプラザ

〒811-1855
福岡市南区松原2丁目41-9
Tel/FAX 092-555-6565



ちいさな木

(2014年 第51号)

雨のしずくを受けてあじさいの花がひときわ鮮やかに咲きほこる季節となりました。あじさいの語源には「藍色が集まったもの」を意味する「あづさい(集真藍)」が集まったものという説があります。「ちいさな木」が親子の笑顔が集まる場所であることを願いつつ、スタッフ一同皆さんの来館をお待ちしております。

【2014年 6月】 (開館時間：午前10時～午後4時)

日	月	火	水	木	金	土
1	2	3	4	5	6	7
休館日						休館日
8	9	10	11	12	13	14
休館日					ベビーマッサージ & スキンケア講座 10:30~11:30	
15	16	17	18	19	20	21
休館日		おしゃべりタイム 10:15~12:00				
22	23	24	25	26	27	28
休館日					ベビーマッサージ & ママ用ヨガ 10:30~11:30	
29	30					
休館日						

13日(金) ベビーマッサージ&スキンケア講座 ~赤ちゃんの皮膚トラブルについて~

27日(金) ベビーマッサージ&ママ用ヨガ

17日(火) おしゃべりタイム ~子育て相談~

講師:松尾 賢子さん

講師:土岐 圭子さん

~7月のミニ講座のお知らせ~

★11日(金) 10:30~11:30
★25日(金) } ベビーマッサージ & ママ用ヨガ
講師:松尾賢子さん(定員10組)
お持ち頂く物:バスタオル、タオル、お茶

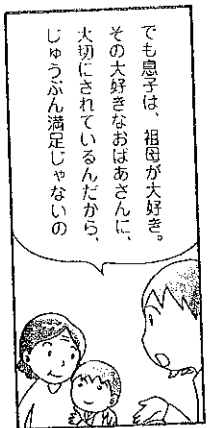
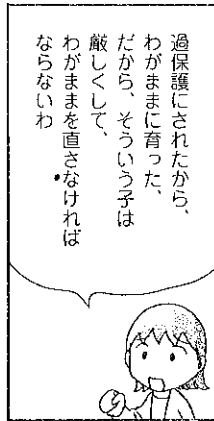

★15日(火) 10:15~12:00
おしゃべりタイム
(子育て相談)
講師:土岐圭子さん

<親子で作ろう! 桜えび・チーズ・ごまのクッキー>

材料(各20枚分)
 ・桜えび...大さじ3
 ・粉チーズ...大さじ2
 ・黒いりごま...大さじ2
 ・薄力粉...3カップ
 ・バター...大さじ9
 ・溶き卵...1/2個
 ・さとう...大さじ9

作り方
 ①ボウルに室温でやわらかくしたバターを入れ、さとうを加えて白っぽくなるまですり混ぜる。溶き卵を少しずつ加えながらなめらかになるまで混ぜる。
 ②ふるった薄力粉を①に加え、ゴムべらでさっくりと混ぜ合わせたら3等分にし、桜えび、粉チーズ、ごまをそれぞれに加えて混ぜる。
 ③好みの形の棒状にまとめてラップに包み、冷凍庫に入れて30分~1時間おき冷や1固める。
 ④5mmの厚さに切って、170度に温めたオーブンで12~15分焼く。

Q 祖母に過保護にされたせいか、わがままな子にばかり言うことを聞きません。



——とふつう思います。しかし、本当にじゅうぶん保護されて大切にされて育った子どもは、決して人をたたいたり、人の物を取ったりしません。人をたたいたりする、ということも本人はどこかで自分は大切にされていないと思うからです。

——そうではありません。このおばあさんが長男を大切にしてくれたことは、本当に感謝しなければなりません。母、おばあさんは、やっぱりおばあさん。お母さんの代わりにはならないのです。この子は、本当はお母さんが大好きなのです。



たたいたり、物を取ったりするのは、決してわがままではありません。「お母さん、ぼくのことを見て! ぼくも抱っこしてよ!」というサインなのです。これは、お母さんと子どもの間の心のパイプが詰まった状態です。このままでは、自分のいちばん大切な母親から、愛されているという気持ちも持てずに大きくなるので場合によっては、将来、いろいろと心配なことが起きてくる可能性があります。

アドバイス

- 母と子のパイプの詰まりを改善するには、おばあさんの協力が不可欠です。お母さんは、叱らないようにして注意するのはしばらくおばあさんをお願いします。

